

กิจกรรม
ส่งเสริมการอ่าน

การจัดทำ หนังสือเล่มเล็ก

สำนักงานคณะกรรมการการศึกษาขั้นพื้นฐาน

วัตถุประสงค์

1. เพื่อส่งเสริมเด็กและเยาวชนให้มีทักษะในการอ่าน การเขียน และความคิดสร้างสรรค์
2. เพื่อส่งเสริมเด็กและเยาวชนมีความรู้และความเข้าใจในการจัดทำหนังสือสำหรับเด็กและเยาวชน รวมทั้งสร้างทัศนคติที่ดีต่ออาชีพนักเขียน



หนังสือเล่มเล็ก

นิยามศัพท์

หนังสือสำหรับเด็กและเยาวชน หรือ
วรรณกรรมสำหรับเด็กและเยาวชน

ที่มีเนื้อเรื่องสอดคล้องกับวัย และหลัก
จิตวิทยาการ ที่ช่วยส่งเสริมการอ่าน
ให้เด็กมีนิสัยรักการอ่าน โดยเน้น

บันเทิงคดี



เริ่มต้นการจัดทำหนังสือเล่มเล็ก

ต้องมีความรู้เรื่องใดบ้าง

1. วรรณกรรมสำหรับเด็กและเยาวชน
2. การเขียนบันเทิงคดี
3. การจัดทำภาพประกอบ
4. การจัดทำรูปเล่มหนังสือ

วรรณกรรมสำหรับเด็กและเยาวชน



1. เขียนตรงตามความต้องการและความสนใจของเด็กแต่ละช่วงวัย
2. เรื่องที่นำมาเขียน เขียนลักษณะ นิทาน เรื่องสั้น นิยาย หรือ การ์ตูน ฯลฯ
3. มีการกำหนดเค้าโครงเรื่องที่จะเขียน มีภาพประกอบ
4. มีการใช้ภาษาเหมาะสมกับวัยและศักยภาพของเด็ก

วรรณกรรมสำหรับเด็ก อายุไม่เกิน 12 ปี


- ❑ เนื้อหาสร้างสรรค์ความคิดและจินตนาการของเด็ก
- ❑ ภาพประกอบไม่ซับซ้อน เน้นสีสันสดใส



วรรณกรรมสำหรับเด็กเยาวชน

อายุ 12-18 ปี

- เนื้อหาสอดคล้องกับความสนใจและความต้องการที่ตอบสนองทางอารมณ์และความรู้สึก ลักษณะเป็นนวนิยายหลากหลายประเภท เน้นประเด็นความเป็นวัยรุ่น
- ภาพประกอบเป็นธรรมชาติ และสีสันทันสมัยเหมือนจริงมากขึ้น



การเขียนหนังสือบันเทิงคดี

หนังสือบันเทิงคดี เป็นหนังสือที่แต่งขึ้นเพื่อให้ความ
สนุกสนานเพลิดเพลิน แต่สอดแทรกความรู้และข้อคิด
ที่ดี

เนื้อหาสาระ เป็นเรื่องราวที่ผู้แต่งสมมติขึ้น
ทั้งตัวละคร เหตุการณ์ สถานที่ และเวลา


องค์ประกอบของบันเทิงคดี

1. คำโครงเรื่อง
2. ตัวละคร
3. ฉาก (เวลา เหตุการณ์ สถานที่)
4. แก่นของเรื่อง
5. การใช้สำนวนภาษา

ลักษณะของหนังสือสำหรับเด็ก

หนังสือภาพ (Picture Books)

- หนังสือที่มีภาพประกอบมากกว่าตัวหนังสือ
- ภาพประกอบ ร้อยละ 70 - 80
- เนื้อหาตัวหนังสือ ร้อยละ 20 - 30



หนังสือนิทาน (Story Books)


หนังสือสำหรับเด็กที่โตขึ้น อายุ 6 -11 ปี

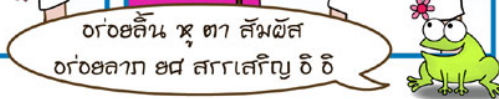

หนังสือนิทานมีเนื้อเรื่องที่ยาวและมีความซับซ้อนมากขึ้น



หนังสือการ์ตูน (Comic Books)

หนังสือการ์ตูนช่องที่ตีพิมพ์ภาพและคำพูดประกอบ
บอกเล่าเรื่องราวต่าง ๆ ตามเนื้อเรื่องที่เขียนขึ้น





หนังสือการ์ตูน (Comic Books)


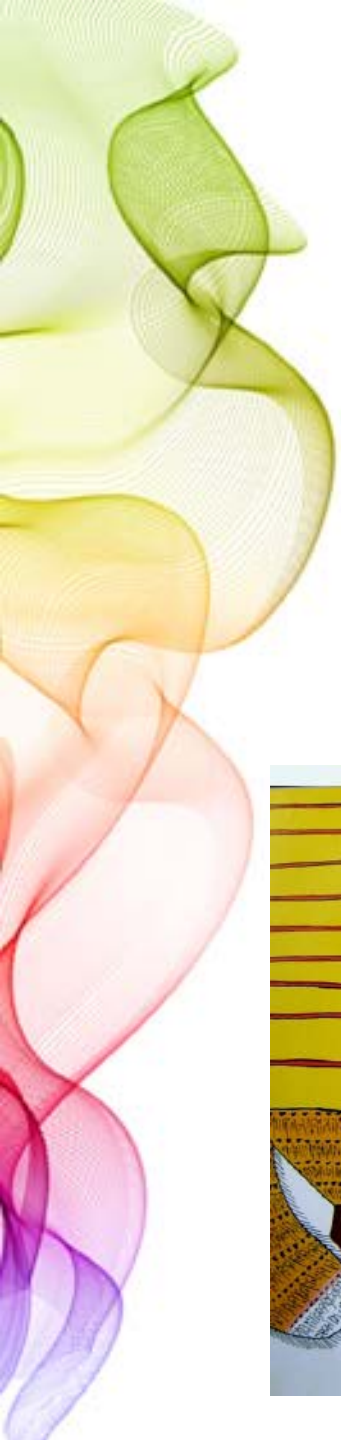


มีต่อจ๊ะ ...



การจัดทำภาพประกอบ

1. มีความสวยงามในการสร้างสรรค์ของตัวเอง
ละคร และฉากที่เกิดจากจินตนาการผ่าน
ลายเส้น สี สัน และรูปทรง แสดงความรู้สึก
ไปกับเรื่องราวที่น่าเสนอ
2. มีรายละเอียดที่ขยายเรื่องให้เข้าใจขึ้น
3. เสริมให้หนังสือน่าสนใจ และน่าอ่าน







การจัดทำรูปเล่มหนังสือ

1. องค์ประกอบของรูปเล่ม

2. องค์ประกอบหนังสือ

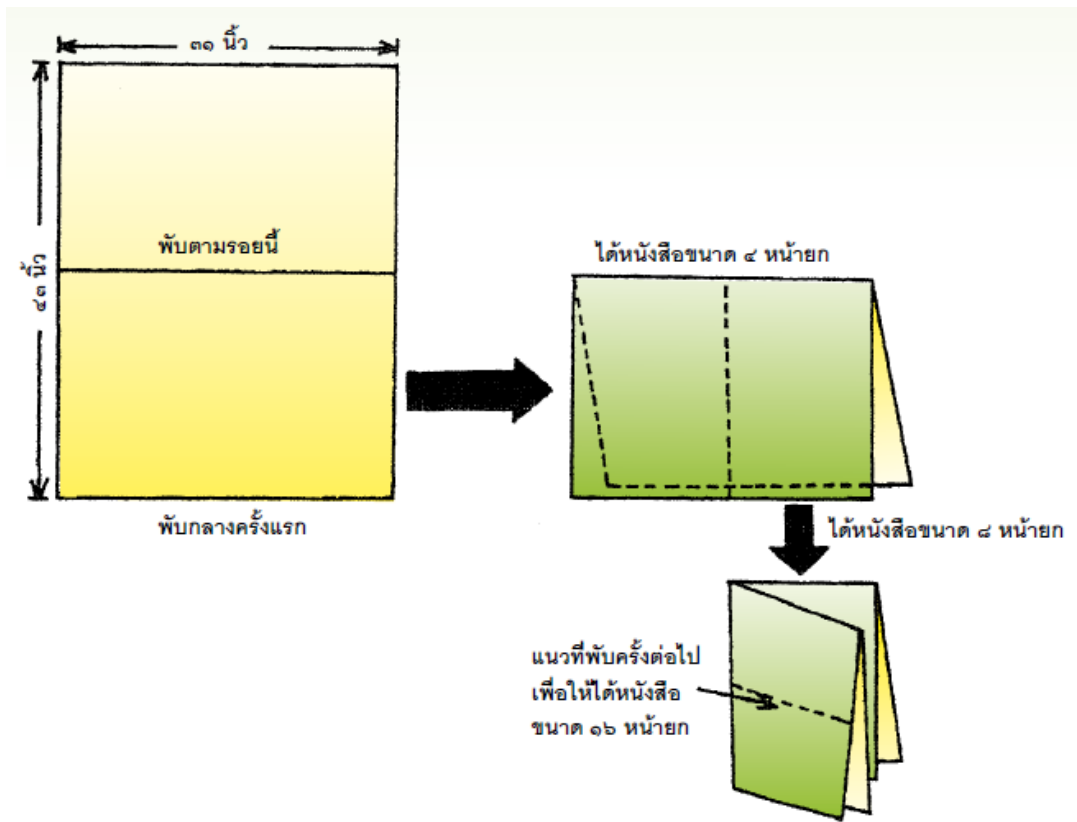
3. การเขียน **Story Board**

หรือโครงสร้างของหนังสือ



องค์ประกอบของรูปเล่ม

- ขนาดรูปเล่ม
- จำนวนหน้า
- ขนาดตัวอักษร
- รูปแบบตัวอักษร
- การเว้นชานหนังสือ
- ประเภท/ขนาดภาพประกอบ



การพับกระดาษที่พิมพ์แล้วให้เป็นรูปเล่ม



ขนาด 8 หน้ายก
8.1/4 x 11.3/4 นิ้ว


ขนาด 16 หน้ายก
5.3/4 x 8.1/4 นิ้ว





องค์ประกอบหนังสือ

- ส่วนหน้า ได้แก่ ปกนอก ปกใน
หน้าลิขสิทธิ์ หน้าคำนำ ฯลฯ ปกหลัง
- ส่วนเนื้อหา ได้แก่ เนื้อเรื่อง
ภาพประกอบ
- ส่วนท้าย ได้แก่ คณะผู้จัดทำ
ภาคผนวก ฯลฯ



คำนำ

หนังสือเล่มเล็ก เรื่อง ป่าของไทยจัดทำขึ้นเพื่อให้นักเรียน
 มีความเข้าใจกับกิจกรรมอื่นในทุกด้าน ไม่เพียงใดจาก เนื้อหา
 ยังสอดแทรกคุณธรรมและทัศนคติที่ดี ซึ่งมีส่วนช่วย
 นำไปปรับใช้ในวิถีชีวิตประจำวันได้เป็นอย่างดี
 ขอขอบคุณคณะกรรมการ และคุณครู โรงเรียนบ้านทวดทอง
 ที่ส่งเสริมสนับสนุน ขอขอบคุณ คุณคุณเสาวภา กัททิฆฎ
 คุณศุภางภาณี สิริพงษ์ และคุณครู วุฒิตา ปิ่นนงแก้ว
 ที่ให้คำปรึกษาแนะนำในการจัดทำหนังสือเล่มเล็กฉบับนี้

ศ.ญ.ผู้จัดทำ






Story Board

หรือโครงสร้างของหนังสือ

เป็นการเขียนกรอบเพื่อกำหนดแนวทางในการจัดทำหนังสือแต่ละเล่ม มีการออกแบบจัดวางตามลำดับเค้าโครงเรื่อง และองค์ประกอบของหนังสือในแต่ละหน้า ก่อนที่จะลงมือเขียนจริง



ปกหลัง	ปกหน้า
--------	--------

กระดาษ ผนึกปก	กระดาษ ผนึกปก
------------------	------------------

หน้า ลิขสิทธิ์	หน้า ปกใน
-------------------	--------------

	หน้า คำนำ
--	--------------

เนื้อเรื่อง	เนื้อเรื่อง
-------------	-------------

เนื้อเรื่อง	เนื้อเรื่อง
-------------	-------------

เนื้อเรื่อง	เนื้อเรื่อง
-------------	-------------

เนื้อเรื่อง	เนื้อเรื่อง
-------------	-------------

เนื้อเรื่อง	เนื้อเรื่อง
-------------	-------------

เนื้อเรื่อง	เนื้อเรื่อง
-------------	-------------

เนื้อเรื่อง	เนื้อเรื่อง
-------------	-------------

เนื้อเรื่อง	เนื้อเรื่อง
-------------	-------------

เนื้อเรื่อง	เนื้อเรื่อง
-------------	-------------

เนื้อเรื่อง	เนื้อเรื่อง
-------------	-------------


เนื้อเรื่อง	กระดาษ ผนึกปก
-------------	------------------

กระดาษ ผนึกปก	กระดาษ ผนึกปก
------------------	------------------




Story board นิทาน "ต้นกล้าไม่ยอมเข้าแถว"

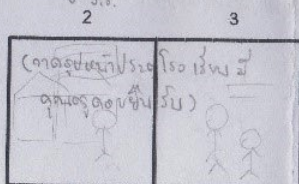
นี่คือฉบับแรก คุณพ่อสอนกล้า
ไป ร.ร.




คุณพ่อ + ต้นกล้า
8 แยกแยะ 9



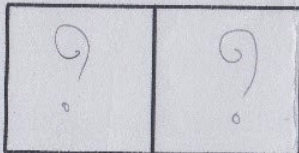
ต้นกล้าไม่ยอมเข้าแถว
16 17



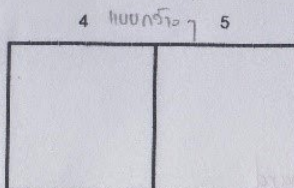
มีรูปของชาติ
10 แล้วก็มีใบงานให้



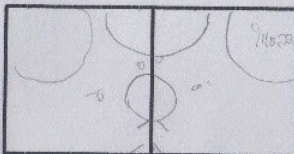
18 19



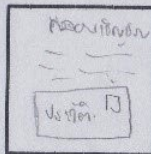
ภาพ แร. เข้าแถวหน้าเสาธง




บท / ฉาก / กี่โมง




20




ไปโรงเรียน



คุณพ่อสอนกล้า
ทำใบงานให้ มีข้อสอบ



คุณพ่อสอนกล้า + ไปโรงเรียน



1 Establishing shot of classroom. One student snoring. One sits up in alarm over assignment.



2 Student feels overwhelmed. Voiceover: "I've never done this!" Camera pans slowly to make space.



3 Ideas surrounded by blurry thought bubble. Brainstorm may also be video montage surrounded by blurry frame.



4 Moment of clarity. "Aha!" Ding or chimes; lightbulb moment.



5 Working in a dark dorm room. Sounds of clock ticking and pencil scratching on paper.



6 Proudly shows off finished storyboard. Wipes sweat off brow. Victory music. Zoom in on storyboard.



7 Submitting via Coursework.



8 Back to the classroom. Keep as





9 Back to the drawing board

การจัดทำหนังสือเล่มเล็ก

ในงานศิลปหัตถกรรมนักเรียน ระดับชาติ ปีการศึกษา 2560



สพป. ระดับชั้นประถมศึกษาปีที่ 4 - 6



การจัดทำหนังสือเล่มเล็ก

ในงานศิลปหัตถกรรมนักเรียน ระดับชาติ ปีการศึกษา 2560


สพป. ระดับชั้นมัธยมศึกษาปีที่ 1 - 3



การจัดทำหนังสือเล่มเล็ก

ในงานศิลปหัตถกรรมนักเรียน ระดับชาติ ปีการศึกษา 2560


สพม. ระดับชั้นมัธยมศึกษาปีที่ 1 - 3



การจัดทำหนังสือเล่มเล็ก

ในงานศิลปหัตถกรรมนักเรียน ระดับชาติ ปีการศึกษา 2560

สพม. ระดับชั้นมัธยมศึกษาปีที่ 4 - 6



สวัสดี

